

РЕАБИЛИТАЦИЯ И ПАЛЛИАТИВ

КАТАЛОГ МЕБЕЛИ И ОБОРУДОВАНИЯ

2

СОДЕРЖАНИЕ

Комплексное решение	2
Кровати для домашнего ухода и паллиатива	6
Противопролежневые матрасы и системы	
Противопролежневые матрасы	12
Противопролежневые системы	14
Прикроватные тумбы и столики	16
Инвалидные коляски и скутеры	
Механические коляски	18
Электроприставки для колясок	19
Электрические коляски	20
Скутеры	30
Подушки для инвалидных колясок	31
Подъемники для инвалидов	32
Тележки для перевозки больных	36
Средства по уходу	38
Аспираторы	39
Техническое обслуживание и ремонт	40



MET RAUND UP 17896

Кровать электрическая с поворотным креслом, для лежачих больных



Подробнее на стр 11

Стандартная комплектация

- Электрические регулировки
- ПОВОРОТНОЕ КРЕСЛО
- USB розетка на два устройства в головной части кровати
- Откидные подлокотники для удобства пользования поворотным креслом
- Колеса с индивидуальными тормозами-фиксаторами
- Штанга для подтягивания
- Инфузионная стойка
- Матрас



met.ru



YouTube



met.ru

MET PURE 19213

Надувная ванна для мытья лежащих больных, с компрессором для накачки



Подробнее на стр 38



MET AIR PRO-900 17519

Противопролежневая система трубчатого типа



Подробнее на стр 15



met.ru

MET BLZ 026 20294

Тумба прикроватная на колесах с дополнительным выдвижным столиком и откидным держателем для полотенец

Подробнее на стр 16



met.ru

MET ROUTE 14 19438

Кресло-коляска с амортизаторами
и электромагнитными тормозами



Стандартная комплектация

- Алюминиевая рама
- Регулируемая спинка по углу наклона
- Регулируемые длинные подлокотники по высоте
- Подножки съёмные, отводящиеся в сторону
- Поясной ремень
- Передние и задние амортизаторы
- Электромагнитные тормоза
- Колеса: задние – пневмо, передние – литые
- Регулируемая ширина сидения

Подробнее на стр 22



YouTube




met.ru

MET TITAN M 16643

Модульный аккумуляторный подъемник

Модули подъемника TITAN M

ГЛАВНЫЕ ОСОБЕННОСТИ:
МОБИЛЬНОСТЬ
И ЛЕГКОСТЬ



- 01 Переносной аккумуляторный подъемник
- 02 Колесная база
- 03 Калитка-удлинитель
- 04 Кронштейн распорный пол-потолок
- 05 Кронштейн для автомобиля
- 06 Кронштейн настенный
- 07 Подвес-гамак



met.ru



YouTube



Подробнее на стр 32

MET REVEL NEW 17091

MET REVEL L 17154

MET REVEL XL 17088

Кровать медицинская электрическая с переворотом и туалетным устройством



met.ru



YouTube



Стандартная комплектация

- Варианты длины ложа 200/ 220/ 200 см
- Варианты ширины ложа 90/ 100/ 120 см
- Таймер функции бокового переворота
- Электрические регулировки
- Туалетное устройство
- Функция кардио-кресло
- Латеральные ортопедические под-держки в положении кресло («ушки»)

- Функция переворота 2-го поколения
- USB розетка на два устройства в головной части кровати
- Боковые ограждения складные
- Колеса с тормозами-фиксаторами
- Терапевтическая дуга
- Инфузионная стойка
- Надкроватный столик
- Матрас
- Ванночка для мытья головы

Опции

- Комплект простыней

Технические характеристики

Наклон спинной секции	80°
Наклон бедренной секции	35°



MET REMEKS 16742

MET REMEKS XL 17003

Кровать медицинская механическая с переворотом и туалетным устройством



met.ru



YouTube

Стандартная комплектация

- Варианты ширины ложа 90/ 120 см
- Ручки управления слева / справа
- Механические регулировки
- Туалетное устройство
- Функция переворота 2-го поколения
- Латеральные ортопедические поддержки в положении кресло («ушки»)
- Функция кардио-кресло
- Боковые ограждения складные
- Колеса с тормозами-фиксаторами
- Терапевтическая дуга
- Инфузионная стойка
- Надкроватный столик
- Матрас

Технические характеристики

Наклон спинной секции	80°
Наклон бедренной секции	35°



Опции

- Комплект простыней
- Ванночка для мытья головы



MET EVA 17134

Кровать медицинская электрическая с полным переворотом и туалетным устройством



met.ru



YouTube

Стандартная комплектация

- Электрические регулировки
- USB розетка на два устройства в головной части кровати
- Таймер функции бокового переворота
- Функция переворота 3-го поколения
- Функция кардио-кресло
- Туалетное устройство
- Латеральные ортопедические поддержки в положении кресло («ушки»)
- Таймер функции бокового переворота
- Боковые ограждения складные
- Колеса с индивидуальными тормозами-фиксаторами
- Терапевтическая дуга
- Инфузионная стойка
- Надкроватный столик
- Матрас

Опции

- Ванночка для мытья головы
- Комплект простыней

Технические характеристики

Длина / ширина общая	211 / 105 см
Высота min / max	58 / 78 см
Длина / ширина ложа	192 / 90 см
Наклон спинной секции	80°
Наклон бедренной секции	65°



КРОВАТИ ДЛЯ ДОМАШНЕГО УХОДА

MET

MET REALTA 17135

Кровать медицинская электрическая с регулировкой высоты



met.ru



YouTube

Стандартная комплектация

- Электрические регулировки
- Регулировка высоты
- Латеральные ортопедические поддержки в положении кресло («ушки»)
- Туалетное устройство
- Функция кардио-кресло
- Функция переворота 2-го поколения
- Таймер функции бокового переворота
- Боковые ограждения складные
- Колеса с тормозами-фиксаторами
- Терапевтическая дуга
- Инфузионная стойка
- Матрас
- Надкроватный столик
- Ванночка для мытья головы

Технические характеристики

Длина / ширина общая	201 / 97 см
Высота min / max	58 / 78 см
Длина / ширина ложа	192 / 90 см
Наклон спинной секции	80°
Наклон бедренной секции	45°



МЕТ TERNA 18878

Кровать медицинская электрическая с регулировкой высоты



met.ru



YouTube



Стандартная комплектация

- Электрические регулировки
- Боковые ограждения двойные
- Регулировка высоты
- Функции TR / ATR
- Удобный пульт управления
- Терапевтическая дуга
- Инфузионная стойка

Технические характеристики

Длина / ширина общая	217 / 102 см
Высота min / max	39 / 80 см
Длина / ширина ложа	192 / 90 см
Наклон спинной секции	75°
Наклон бедренной секции	35°
Наклон икроножной секции	25°
Наклоны TR / ATR	12° / 12°



MET LIFT UP 17153

Кровать-вертикализатор



met.ru



YouTube

КРОВАТИ ДЛЯ ДОМАШНЕГО УХОДА

MET



Стандартная комплектация

- Электрические регулировки секций, вертикализации, бокового переворота, санитарного устройства
- Ложе – стальные ламели
- Торцевые спинки из ABS-пластика
- Боковые ограждения металлические складные
- Пульт управления для пациента
- Пульт персонала для управления подъемом кровати
- С санитарным устройством
- Ремни для удержания пациента
- Упор для ног
- Колеса диаметром 125 мм
- Столик (вертикальное положение)
- Терапевтическая дуга
- Инфузионная стойка
- Матрас

Опции

- Аккумулятор

Технические характеристики

Наклон спинной секции	70°
Наклон бедренной секции	30°
Наклон икроножной секции	15°

MET RAUND UP 17896

Кровать электрическая с поворотным креслом, для лежачих больных




Стандартная комплектация

- Электрические регулировки
- ПОВОРОТНОЕ КРЕСЛО
- USB розетка на два устройства в головной части кровати
- Откидные подлокотники для удобства пользования поворотным креслом
- Колеса с индивидуальными тормозами-фиксаторами
- Штанга для подтягивания
- Инфузионная стойка
- Матрас

Технические характеристики

Длина / ширина общая	218 / 112 см
Высота* min / max	60 / 80 см
Длина / ширина ложа	203 / 90 см
Наклон спинной секции	80°
Наклон бедренной секции	45°
Наклон икроножной секции	35°

*Высота указана с учетом матраса



YouTube



met.ru



met.ru
противопрележные
матрасы

MET 2 DENSITY 18898

Двусторонний противопрележный матрас




Особенности

- Двустороннее использование (жесткая / мягкая сторона)
- Чехол на молнии из мембранного бактериостатического материала TECHMAFLEX®
- Габариты (ДхШхВ), см - 200x85x12

MET 7 ZONE 18894

Матрас с семизональным распределением веса




Особенности

- 7 зон различной плотности, для распределения веса пользователя
- Чехол на молнии из мембранного бактериостатического материала TECHMAFLEX®
- Габариты (ДхШхВ), см - 195x87x12

MET 3D VISCO 18892

Матрас медицинский противопрележный многослойный



Особенности

- Трёхслойный матрас с основой из ПВВ, верхним слоем из вязкоэластичного пенополиуретана
- Чехол на молнии из мембранного бактериостатического материала
- Габариты (ДхШхВ), см - 195x90x14

MET 3D GEL 18895

Двухсторонний матрас с вискоэластичной и гелевой поверхностями



Особенности

- Терморегуляция
- 810 подушечек с охлаждающим гелем Technogel®
- Чехол на молнии из мембранного бактериостатического материала TECHMAFLEX®
- Габариты (ДхШхВ), см - 200х90х14



met.ru

MET AIR BRIO 17518

Функциональный матрас с преимуществами
медицинской кровати



Положение Фаулера



Боковые наклоны



Подъем спины



Подъем ног



Особенности

- Алюминиевый компрессор
- Цифровое управление
- Режим статик
- Положение Фаулера
- Подъем спинки
- Подъем ног
- Боковые наклоны
- Пульт ДУ
- Выбор длины цикла
- Клапан CPR
- Максимальная нагрузка 180 кг
- Габариты (ДхШхВ), см - 190x80x12



YouTube



met.ru



met.ru
противопрележные
системы

MET AIR B-100 18253

Противопрележная система
ячеистого типа



Особенности

- Пластиковый компрессор
- Максимальная нагрузка 120 кг
- Габариты (ДхШхВ), см - 182x82x5

MET AIR B-400 19590

Противопрележная система
ячеистого типа



Особенности

- Алюминиевый компрессор
- Режим статик
- Лазерная перфорация
- Максимальная нагрузка 130 кг
- Габариты (ДхШхВ), см - 182x82x5

MET BASIC 20099

Противопрележная система
трубчатого типа



Особенности

- Пластиковый компрессор
- Максимальная нагрузка 120 кг
- Габариты (ДхШхВ), см - 192x82x8
- Режим статик

MET BASIC XL 18032

Противопрележная система
трубчатого типа



Особенности

- Пластиковый компрессор
- Режим статик
- Максимальная нагрузка 135 кг
- Габариты (ДхШхВ), см - 192x120x8

MET AIR T-100 18254

Противопрележная система
трубчатого типа



Особенности

- Алюминиевый компрессор
- Режим статик
- Лазерная перфорация
- Клапан CPR
- Максимальная нагрузка 130 кг
- Габариты (ДхШхВ), см - 190x80x9

MET AIR PRO-900 17519

Противопрележная система
трубчатого типа



Особенности

- Алюминиевый компрессор
- Режим статик
- Сидячий режим
- Лазерная перфорация
- Клапан CPR
- Максимальная нагрузка 180 кг
- Габариты (ДхШхВ), см - 190x80x10

MET AIR PRO-1000 17517

Противопрележная система
трубчатого типа



Особенности

- Алюминиевый компрессор
- Режим статик
- Сидячий режим
- Лазерная перфорация
- Выбор длины цикла
- Клапан CPR
- Максимальная нагрузка 230 кг
- Габариты (ДхШхВ), см - 195x85x20

MET ROVACARE 15628

Противопрележная система
с микропроцессором



Особенности

- Алюминиевый компрессор
- Режим статик
- Сидячий режим
- Лазерная перфорация
- Выбор длины цикла
- Клапан CPR
- Максимальная нагрузка 150 кг
- Габариты (ДхШхВ), см - 195x90x13



met.ru
тумбы прикроватные

ПРИКРОВАТНЫЕ ТУМБЫ И СТОЛИКИ



Нида-ТС.02

1592 Металлическая прикроватная тумба с антибактериальной окраской



Стандартная комплектация

- Антибактериальное покрытие
- Поставляется в разобранном виде
- Сборка за 6 минут
- Внутреннее отделение с 1 съемной полкой
- Выдвижной ящик
- Двойное дно (вкладыш)
- Выбор цвета фасада: белый, голубой

MET BLZ 026

20295 Тумба прикроватная из пластика с выдвижным столиком, на колесах



Стандартная комплектация

- Материал тумбочки: ABS-пластик
- Столешница с бортиком
- Выдвижной ящик
- Отделение за дверцей с полкой внутри
- Выдвижной столик над ящиком с углублением для стакана
- Откидывающийся пластиковый держатель для полотенец
- Самоориентирующиеся двойные колеса, 2 колеса с фиксаторами
- Цвета фасада: синий

MET BLZ 026

20294 Тумба прикроватная из пластика с выдвижным столиком, на колесах



Стандартная комплектация

- Материал тумбочки: ABS-пластик
- Столешница с бортиком
- Выдвижной ящик
- Отделение за дверцей с полкой внутри
- Выдвижной столик над ящиком с углублением для стакана
- Откидывающийся пластиковый держатель для полотенец
- Самоориентирующиеся двойные колеса, 2 колеса с фиксаторами
- Цвета фасада: зеленый

MET 1006

18109 Прикроватная тумба с топом из HPL-пластика



Стандартная комплектация

- Материал столешницы: HPL-пластик
- Материал каркаса: алюминий
- Перенавешиваемая дверца
- Доводчик дверцы
- Выбор цвета фасада: голубой, серый



met.ru
тумбы прикроватные

C-EY-02

17123 Прикроватная тумба из HPL-пластика, с выдвижным поворотным-откидным столиком



Стандартная комплектация

- Материал тумбочки: HPL-пластик на металлокаркасе
- Материал стенок: металл
- Материал фасадов и столешницы: HPL-пластик
- Откидной надкроватный столик с регулируемой высотой и углом наклона столешницы
- Комплектация ящик / дверца
- Столешница HPL-пластик / ABS – пластик

Технические характеристики

Длина (глубина) x ширина	59 x 44 см
Высота	86 см

C-EY-02

17110 Двусторонняя прикроватная тумба из HPL-пластика



Стандартная комплектация

- Материал тумбочки: HPL-пластик на металлокаркасе
- Материал стенок: металл
- Материал фасадов и столешницы: HPL-пластик
- Откидной надкроватный столик с регулируемой высотой и углом наклона столешницы

Технические характеристики

Длина (глубина) x ширина	45 x 51 см
Высота	65 - 86,5 см

MET MARTIN

19193 Надкроватный поворотный столик-гусь для кроватей



Стандартная комплектация

- Материал каркаса: стальные профилированные трубы
- Материал столешницы: ЛДСП
- Регулировка высоты и угла наклона столешницы
- Выбор цвета: белый, бук

Технические характеристики

Длина (глубина) x ширина	61 x 41 см
Высота	от 72 до 113 см
Высота основания	9,8 см

MET

16427 Надкроватный столик



Стандартная комплектация

- Материал столика: пластик с металлическими направляющими
- Устанавливается на боковые ограждения кровати шириной от 80 до 105 см

Технические характеристики

Ширина	от 80 до 105 см
--------	-----------------

MET МК-300 17317

Механическое кресло-коляска
с тормозами для сопровождающих


 **Стандартная комплектация**

- Стальная складная рама
- Сиденье из полиэстера с водоотталкивающей пропиткой
- Грудной ремень-фиксатор
- Подножки регулируются по длине
- Тормоза фиксаторы для пользователя
- Тормоза для сопровождающего
- Колеса: пневматические задние, литые передние



met.ru



YouTube



Складная коляска

MET МК-280 17314

Облегченное складное
кресло-каталка


 **Стандартная комплектация**

- Алюминиевая складная рама
- Сиденье из полиэстера
- Подножки регулируются по длине
- Тормоза для сопровождающего
- Колеса литые



met.ru



YouTube



Складная коляска

AL

Алюминиевая рама

MET ONE DRIVE 1

18553

Электропривод для складной механической инвалидной коляски



Стандартная комплектация

- Выбор крепления для складных и нескладных колясок
- Пневматическое колесо 300 мм
- Безредукторная электроприводная система
- Дисковый тормоз
- 400 W электромотор
- Аккумулятор 15 Ah

MET ONE DRIVE 2

18556

Электропривод для складной механической инвалидной коляски



Стандартная комплектация

- Выбор крепления для складных и нескладных колясок
- Пневматическое колесо 400 мм
- Безредукторная электроприводная система
- Дисковый тормоз
- 400 W электромотор
- Аккумулятор 15 Ah

MET ONE DRIVE 4

18554

Электропривод для складной механической инвалидной коляски



Стандартная комплектация

- Крепления для складных колясок
- Пневматическое колесо 300 мм
- Безредукторная электроприводная система
- Дисковый тормоз
- 400 W электромотор
- Аккумулятор 15 Ah

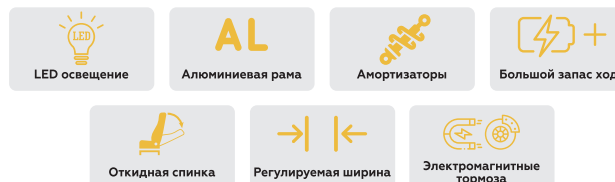
MET CRUISER 21 18610

Кресло-коляска электрическая
с сиденьем автомобильного типа



Стандартная комплектация

- Алюминиевая рама
- Сиденье автомобильного типа
- Бесступенчатая регулируемая спинка из сидячего положения
- Подголовник со ступенчатой регулировкой
- Регулируемые подлокотники по высоте и ширине
- Подножки съёмные, отводящиеся в сторону
- Поясной ремень
- Светодиодное освещение
- Передние и задние амортизаторы
- Динамические антипрокидыватели
- Электромагнитные тормоза
- Большие пневмо-колеса



met.ru



YouTube

MET ALLROAD C21 18648

Кресло-коляска электроприводное,
скорость до 10 км/ч



Стандартная комплектация

- Стальная рама
- Регулируемая спинка по углу наклона
- Откидные подлокотники
- Подножки с регулируемой длиной под голень
- Поясной ремень
- Рукоятка с зеркалом заднего вида
- Светодиодное освещение
- Динамические антипрокидыватели
- Электромагнитные тормоза
- Интегрированные брызговики
- Большие пневмо-колеса

Опции

- Корзина



LED освещение



Большой запас хода



Откидная спинка



Электромагнитные тормоза



met.ru



YouTube

MET ROUTE 14 19438

Кресло-коляска с амортизаторами
и электромагнитными тормозами



Стандартная комплектация

- Алюминиевая рама
- Регулируемая спинка по углу наклона
- Регулируемые длинные подлокотники по высоте и ширине
- Подножки съёмные, отводящиеся в сторону
- Поясной ремень
- Передние и задние амортизаторы
- Электромагнитные тормоза
- Колеса: задние – пневмо, передние – литые



met.ru



YouTube

MET INVACAR 18415

Супермощное кресло-коляска с электроприводом



Стандартная комплектация

- Сиденье автомобильного типа
- Подголовник со ступенчатой регулировкой
- Регулировка спинки по углу наклона
- Единая подножка с бесступенчатой регулировкой угла наклона
- Светодиодное освещение
- Корзина для вещей
- Задние амортизаторы
- Электромагнитные тормоза
- Интегрированные брызговики
- Пневмо колеса



met.ru



YouTube

MET COMPACT 35 17290

Мощное малогабаритное кресло-коляска с электроприводом



Стандартная комплектация

- Алюминиевая складная рама
- Откидные подлокотники
- Складывающаяся подножка с единой опорой под стопы
- Поясной ремень
- Регулировка высоты ручки для сопровождающего
- Литиевые аккумуляторы 1 шт. / 2 шт.
- Электромагнитные тормоза
- Подкрылки на задние колеса
- Колеса: задние - пневмо, передние - цельнорезиновые



Складная коляска

AL

Алюминиевая рама



Электромагнитные тормоза



met.ru



YouTube

MET COMPACT 15 18503/18486

Суперлегкая электроколяска с пультом ДУ для сопровождающих лиц



Стандартная комплектация

- Вес 17 кг
- Регулируемая спинка / нерегулируемая спинка
- Рама складывается "сторона к стороне"
- Управление джойстиком и пультом дистанционного управления
- Откидные подлокотники
- Откидные подножки
- Ручной тормоз
- Антипрокидыватели
- Передний свет
- Поддержка голени
- Ремень безопасности



met.ru



YouTube



Складная коляска



Алюминиевая рама

MET START 610 18868

Электроколяска с безугловыми редукторами электроприводов



Стандартная комплектация

- Складная стальная рама
- Откидные подлокотники
- Подножки съёмные, отводящиеся в сторону, регулируемые по высоте под голень
- Ремень под голени
- Поясной ремень
- Складывание в одно движение, без съема аккумуляторов
- Механические тормоза-фиксаторы с ручными рычагами
- Пневмо-колеса



met.ru



YouTube



Складная коляска

MET COMFORT 21 20017

Электроколяска с гибридным приводом и удлиненной спинкой



Стандартная комплектация

- Складная стальная рама
- Съёмный удлиняющий спинку подголовник с ортопедическим валиком
- Откидные подлокотники
- Подножки съёмные, отводящиеся в сторону
- Поясной ремень
- Приводные обода для энергонезависимого перемещения
- Механические тормоза-фиксаторы с ручными рычагами
- Пневмо-колеса



met.ru



YouTube



Складная коляска

MET COMFORT 85

20010

Электроколяска, раскладываемая в горизонталь, с self-откидной спинкой



Стандартная комплектация

- Складная стальная рама
- Съёмное удлинение спинки – подголовника
- Бесступенчато регулируемая спинка из сидячего положения
- Откидные подлокотники
- Подножки съёмные, отводящиеся в сторону регулируемые по углу наклона в колене
- Мягкие опоры под голень
- Поясной ремень
- Складывание в одно движение, без съема аккумуляторов
- Механические тормоза-фиксаторы с ручными рычагами
- Пневмо-колеса



Откидная спинка

Складная коляска

Регулировка подножки



met.ru



YouTube

MET COMFORT 21 NEW

19201

Складное кресло-коляска



Стандартная комплектация

- Регулируемый подголовник
- Регулировка высоты подлокотников
- Джойстик устанавливается под любую руку, регулировка вылета
- Ремень безопасности
- Откидная спинка
- Съёмные подножки, регулируемые по углу наклона
- Колеса: задние - пневмо, передние – литые
- Емкость аккумулятора 40 Ah, 20 Ah – 2 шт.



met.ru



YouTube



Откидная спинка

Складная коляска

Регулировка подножки

MET VERTIC 18413

Электрическое кресло-коляска
с вертикализатором



Стандартная комплектация

- Полная вертикализация
- Регулировка вылета джойстика
- Электрорегулировка спинки по углу наклона
- Подголовник с возможностью позиционирования в трёх плоскостях
- Откидные подлокотники
- Съёмный и регулируемый подколенный фиксатор
- Два ремня-фиксатора, грудной и поясной
- Светодиодное освещение
- Задние амортизаторы
- Электромагнитные тормоза
- Пневмо-колеса



Электромагнитные
тормоза



Откидная спинка



Амортизаторы



LED освещение



met.ru



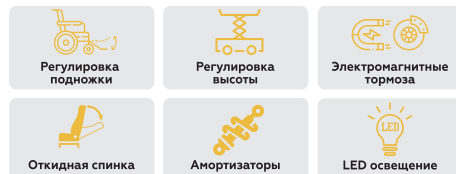
YouTube

MET VERTIC 2 18414

Электрическое кресло-коляска с вертикализатором

Стандартная комплектация

- Полная вертикализация
- Лифт сиденья
- Двигающаяся вверх-вниз спинка SlideExpand для эргономичного подъёма
- Электрорегулировка спинки по углу наклона
- Электрорегулировка подножек
- Подголовник с возможностью позиционирования в трёх плоскостях
- Откидные подлокотники
- Съёмный и регулируемый подколенный фиксатор
- Два ремня-фиксатора: грудной и поясной
- Дополнительные колеса под пяточной опорой
- Пульт управления колёсной базой и перемещениями с дополнительным разрывом электроцепи
- Пульт управления сиденьем и его конфигурациями
- Светодиодное освещение
- Задние амортизаторы
- Электромагнитные тормоза
- Пневмо-колеса



met.ru



YouTube

MET EXPLORER 450 17712

Складной электрический скутер

Стандартная комплектация


- Подвеска передних и задних колес
- Прочные шины и защита от опрокидывания
- Регулируемый угол наклона руля
- Регулировка расстояния между сиденьем и рулем
- Поворотное сиденье
- Съемные регулируемые по высоте и ширине подлокотники
- Откидная спинка с регулируемым подголовником
- Водонепроницаемый контроллер
- Противоугонная система
- Зеркала заднего вида
- Корзина
- Фары



met.ru

MET FOAM

16968 Противопрележная подушка из штрибованного ПВВ с верхним слоем из вискоэластичной пены



met.ru

Особенности


- Основа – ПВВ с широкой штрибовкой «Шоколадная плитка»
- Верхний слой – запоминающий форму вискоэластик с вкраплениями охлаждающего геля
- Внутренний чехол – нетканый материал Спанбонд
- Внешний чехол – мембранный материал Техмафлекс
- П-образная молния с влагозащитным клапаном

Технические характеристики

Глубина	40 см
Ширина	43 см
Толщина	12 см

MET SOFT

16969 Противопрележная подушка с верхним слоем из сверхмягкого ППУ



met.ru

Особенности


- Основа – ПВВ с широкой штрибовкой «Шоколадная плитка»
- Верхний слой – ультрамягкий пенополиуретан
- Внутренний чехол – нетканый материал Спанбонд
- Внешний чехол – мембранный материал Техмафлекс
- П-образная молния с влагозащитным клапаном

Технические характеристики

Глубина	40 см
Ширина	43 см
Толщина	10 см

MET ELITE

19060 Противопрележная подушка с термоконтролем



met.ru

Особенности

- Основа – ПВВ
- Верхний слой – микромассажная гелевая решётка с термоотводом
- Внутренний чехол – нетканый материал Спанбонд
- Внешний чехол – мембранный материал Техмафлекс
- П-образная молния с влагозащитным клапаном

Технические характеристики

Глубина	40 см
Ширина	44 см
Толщина	7 см

MET BAR

16971 Противопрележная подушка из вискоэластичной пены



met.ru

Особенности

- Материал – запоминающая форму вискоэластичная пена
- Внутренний чехол – нетканый материал Спанбонд
- Внешний чехол – мембранный материал Техмафлекс
- П-образная молния с влагозащитным клапаном

Технические характеристики

Глубина	40 см
Ширина	43 см
Толщина	5 см

MET TITAN M 16643

Модульный аккумуляторный подъемник

Комплектуется различными
сменными модулями

ГЛАВНЫЕ ОСОБЕННОСТИ:

**МОБИЛЬНОСТЬ
И ЛЕГКОСТЬ**



met.ru

Технические характеристики

Внешние габариты (Д*В*Ш), мм	800x480x200
Грузоподъемность, кг	150
Вес изделия, кг	16
Материал рамы	Сталь
Привод	Электро



Модули подъемника TITAN M



- 01 Переносной аккумуляторный подъемник
- 02 Колесная база
- 03 Калитка-удлинитель
- 04 Кронштейн распорный пол-потолок
- 05 Кронштейн для автомобиля
- 06 Кронштейн настенный
- 07 Подвес-гамак



YouTube

MET TITAN 9-150 15335

Подъемник
с винтовым приводом



Стандартная комплектация

- Регулировка ширины передних колесных опор
- Энергонезависимый винтовой привод подъема и опускания
- Эргономичные рукоятки для помощника
- Усиленные колеса
- Складная конструкция

Опция

- Подвес – гамак



met.ru

MET TITAN 150 18493

Подъемник электрический
реабилитационный



Стандартная комплектация

- Электрорегулировка подъема и опускания
- Вся электрика LINAK (пр-во Дания)
- Регулировка ширины передних колесных опор
- Удобный пульт управления
- Эргономичные рукоятки для помощника
- Функция аварийного механического спуска при разрядке
- Усиленные колеса
- Складная конструкция

Опция

- Подвес – гамак



met.ru

MET ATLANT B 18656

Подъемник электрический



Стандартная комплектация

- Электрорегулировка подъема и опускания
- Аварийный режим подъемника – опускание
- Регулировка ширины передних колесных опор
- Удобный пульт управления
- Индикатор заряда батареи
- Эргономичные рукоятки для помощника
- Складная конструкция
- Подвес – гамак

Опция

- Туалетный подвес – гамак



met.ru

MET RS-300 Strong 18963

Подвес-гамак универсальный для подъемника



MET RH -100 Hygienic 19908

Подвес-гамак туалетный для подъемника



MET RC-400 Extra Comfort 17375

Подвес-гамак для подъемника



MET RG-100 Vest 19059

Подвес-гамак для подъемника MET TITAN M



MET RP-100 14171

Широкий ремень для подъема пациента «Легкий подъем»



MET RP-200 14170

Пояс безопасности пациента «Надежная поддержка»



BL-TC-I

Автоматическая система
перекладывания пациента

17405

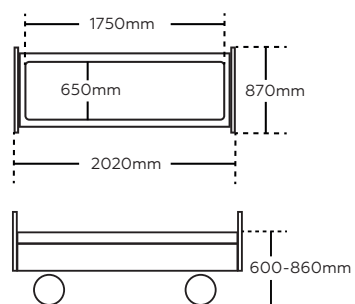
ТЕЛЕЖКИ ДЛЯ ПЕРЕВОЗКИ БОЛЬНЫХ



met.ru

Стандартная комплектация

- Регулировка высоты
- Пульт управления
- Встроенный аккумулятор
- Складные боковые ограждения
- Полотно устойчивое к дезинфекции
- Билатеральный тормоз



MET RN-500

Жесткий перекладыватель-перекатыватель для лежачих больных



met.ru

Стандартная комплектация

- Размеры: 170x47 см
- Материал: полиэстер
- Устойчив к обработке дезинфицирующими средствами
- Чехол для хранения



MET TB-120

Тележка для перевозки больных с гидравлической регулировкой высоты

19216



met.ru

Стандартная комплектация

- Гидравлическая регулировка высоты
- Регулировка наклона спинной секции – газлифт
- Ложе - панели из рентгено-прозрачного пластика
- Боковые ограждения складные
- Центральный билатеральный тормоз
- Колеса диаметром 200 мм
- Пятое колесо
- Инфузионная стойка
- Ремни для фиксации пациента
- Матрас 4 см толщиной

Технические характеристики

Длина / ширина общая	198 x 74 см
Высота min / max	61 - 91 см
Длина / ширина ложа	170 x 44 см
Наклон спинной секции	70°



MET E-POOL

Тележка-каталка для мытья пациентов с электроприводом, регулировкой высоты и аккумулятором

18014



met.ru

Стандартная комплектация

- Аккумуляторная батарея
- Регулировка наклона спинной секции - газлифт
- Ложе – с интегрированной ванной для мытья пациента
- Подголовник
- Боковые ограждения откидные
- Шланг для слива воды
- Колеса диаметром 125 мм
- Индивидуальные тормоза-фиксаторы на каждом колесе

Технические характеристики

Длина / ширина общая	191 x 65 см
Высота min / max	45 - 87 см
Длина / ширина ложа	191 x 65 см
Наклон спинной секции	30°



MET G-POOL

Тележка-каталка для мытья пациентов с гидравлической регулировкой высоты

17998



met.ru

Стандартная комплектация

- Гидравлическая регулировка высоты
- Педаль регулировки высоты
- Положение Антитренделенбург
- Ложе – с интегрированной ванной для мытья пациента
- Боковые ограждения откидные
- Шланг для слива воды
- Подголовник
- Колеса диаметром 150 мм
- Центральный тормоз

Технические характеристики

Длина / ширина общая	210 x 82 см
Высота min / max	51 - 81 см
Длина / ширина ложа	193 x 60 см
Наклоны ATR	12°



MET PURE 16525

Надувная ванна для мытья лежащих больных, с компрессором для накачки



Особенности

- Электрический компрессор
- Подушка
- Устройство для слива
- Материал: винил
- Максимальный вес пользователя 120 кг



met.ru

MET STANDARD 17561

Надувная ванночка для мытья головы



Особенности

- Устройство для слива
- Материал: винил
- Максимальный вес пользователя 120 кг



met.ru

MET VIAN 18977

Портативный вакуумный аспиратор с аккумулятором



Стандартная комплектация

- Регистрационное удостоверение
- Удобная СУМКА с отсеками для переноски/перевозки
- Регулировка давления
- Вакуумметр
- Банка-сборник с поплавковым механизмом
- Трубки силиконовые (автоклавируемые)
- Антибактериальный фильтр
- Встроенный аккумулятор
- Зарядное устройство с евроразъемом



met.ru

ТЕХНИЧЕСКОЕ ОБСЛУЖИВАНИЕ И РЕМОНТ

Компания MET с 2009 года является российским производителем современной медицинской мебели и оборудования, обеспечивающих комфортное пребывание и выздоровление пациентов в ЛПУ, а также товаров для ухода и восстановительной терапии в домашних условиях. Имеется действующая лицензия на обслуживание медицинской техники.



СЛУЖБА СЕРВИСА КОМПАНИИ MET

Сервисные специалисты MET – сертифицированные и опытные мастера по ремонту медицинской мебели и оборудования. Предлагаем воспользоваться услугами гарантийного и постгарантийного технического обслуживания не только изделий бренда MET, но и продукции других производителей. При необходимости проведения сложного или капитального ремонта специалисты предприятия выезжают непосредственно к заказчику.



ЗАПЧАСТИ И КОМПЛЕКТУЮЩИЕ

В фирменном интернет-магазине **met.ru** Вы можете заказать необходимые вам запчасти и комплектующие для медицинской мебели и оборудования. В ассортименте представлены такие изделия как аккумуляторы, зарядные устройства, механические приводы для кроватей, электрические приводы для кроватей, пульта, джойстики для электроколясок, блоки управления, колёса, покрывающие, камеры и т.д. Для клиентов из других регионов, работает доставка в любую точку РФ.



Официальный сайт производителя: met-company.ru
Официальный интернет-магазин: met.ru

Сервисный центр: ООО «МЕТ»
142784, Город Москва, Киевское ш. 22й км. (п. Московский), домовлад. 4, стр.2, эт.5, блок Г
Телефон сервисной службы: 8 (495) 150-27-26